

DATAGRO 



INFORME PECUÁRIO SEMANAL

INDICADOR DO BOI DATAGRO



MERCADO

10 de abril, 2026

DATAGRO Pecuária Updates

No fechamento do mercado pecuário da semana de 06/04/2026 a 10/04/2026, o preço médio semanal da arroba do boi gordo na praça base São Paulo registrou valorização de 1.65%, representando um ganho de R\$5.91/@, cotada a R\$ 363.62.

Referente às escalas de abate, conforme registros no aplicativo do Indicador do Boi DATAGRO, registrou-se encurtamento em relação ao fechamento da semana anterior, alcançando 6,05 dias corridos para a programação dos abates na média Brasil.

Acompanhe a série temporal dos preços, escalas, diferencial de base e bônus em: <https://www.indicadordoboi.com.br/>

Fonte: Indicador do Boi DATAGRO

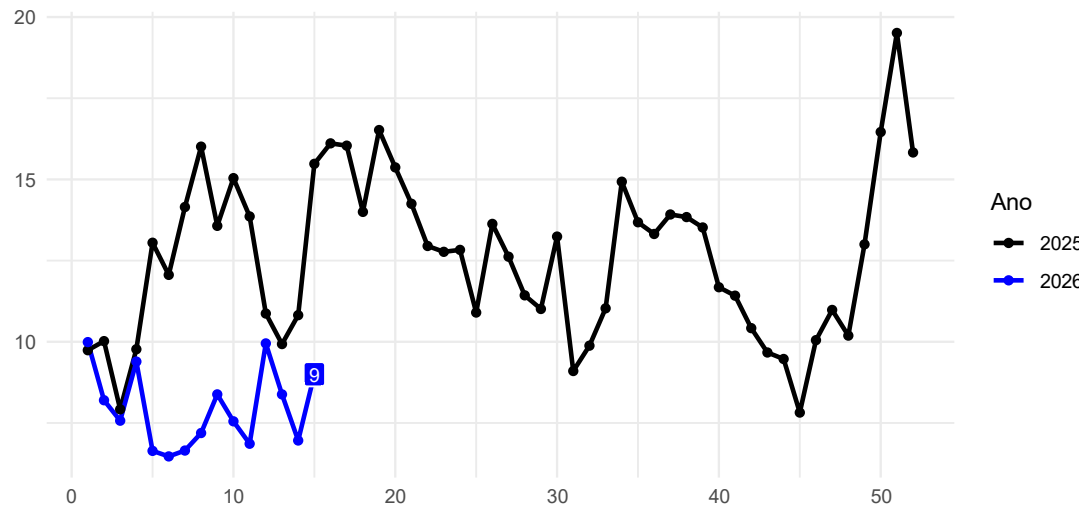
MAPA E PRAÇAS PAULISTAS

Praças DATAGRO (São Paulo – SP)	Min	Max	Med (R\$/@)	Var (Semanal)
Araçatuba	350	365	357,65	1.47%
Bauru - Lins	355	370	362,17	1.35%
Piracicaba - Vale do Paraíba	345	365	352,30	2.06%
P. Prudente - Rancharia	350	373	364,07	1.53%
S. J. do Rio Preto - Rib. Preto	350	375	364,96	1.73%

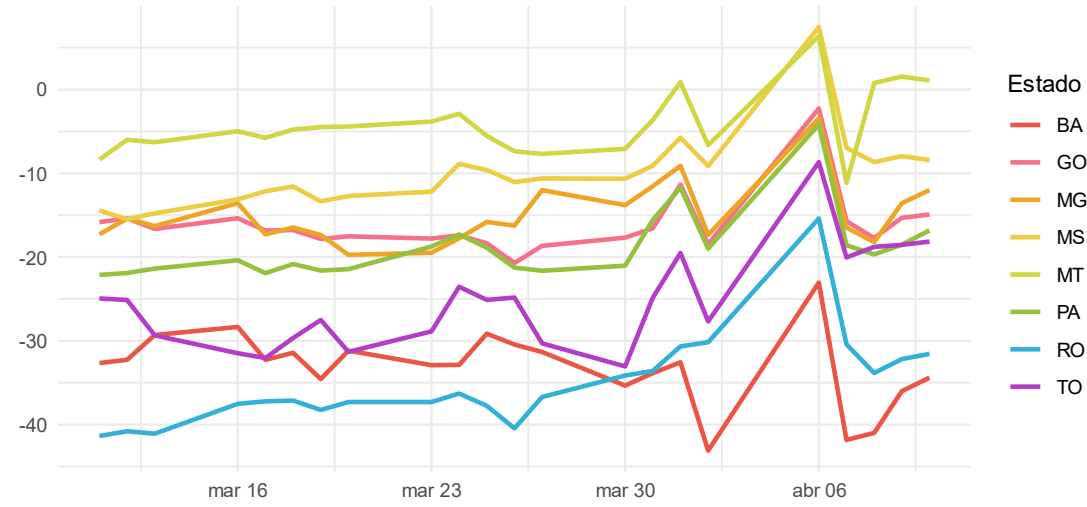


SÉRIES TEMPORAIS

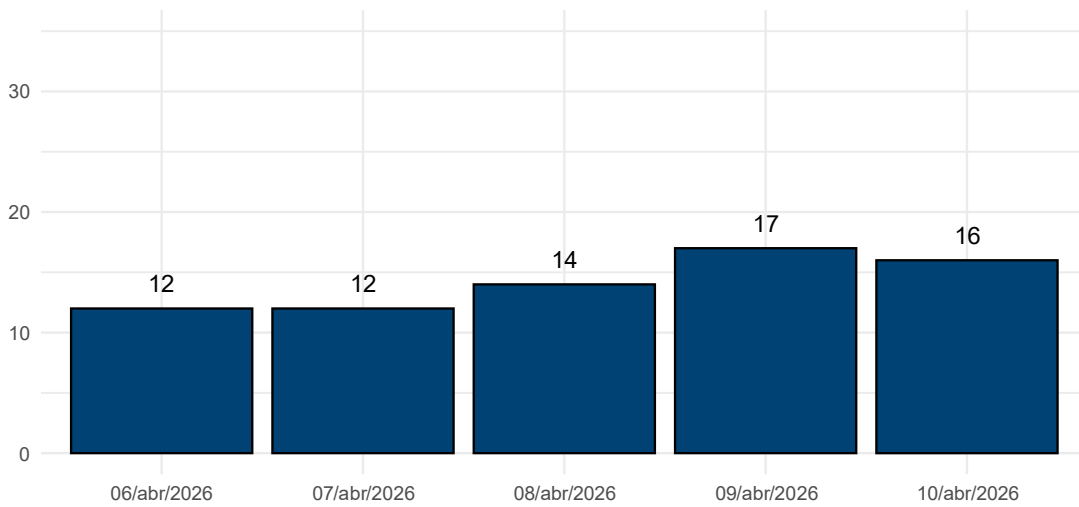
Escala média semanal de abates - São Paulo



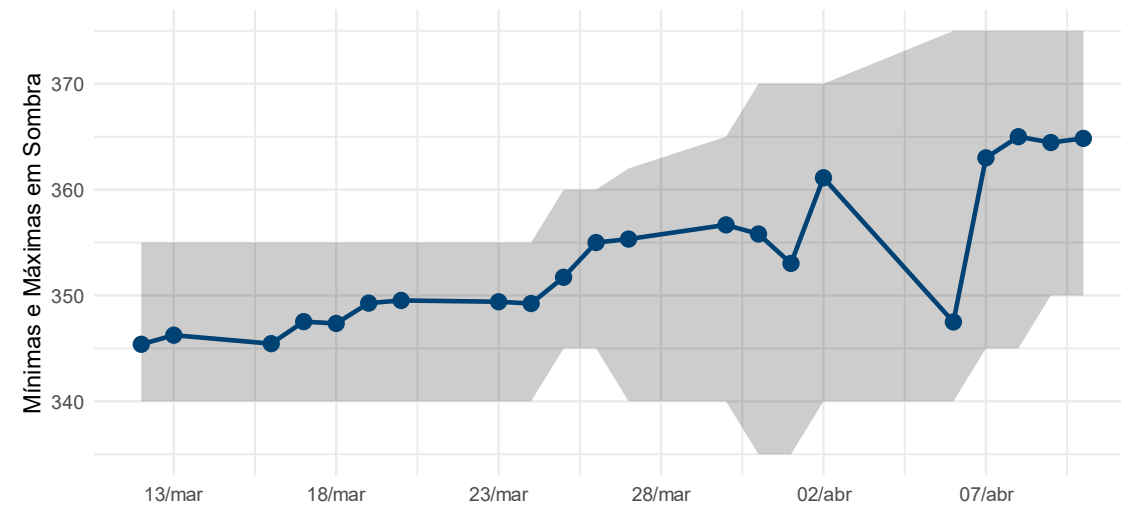
Diferencial de Base (R\$/@)



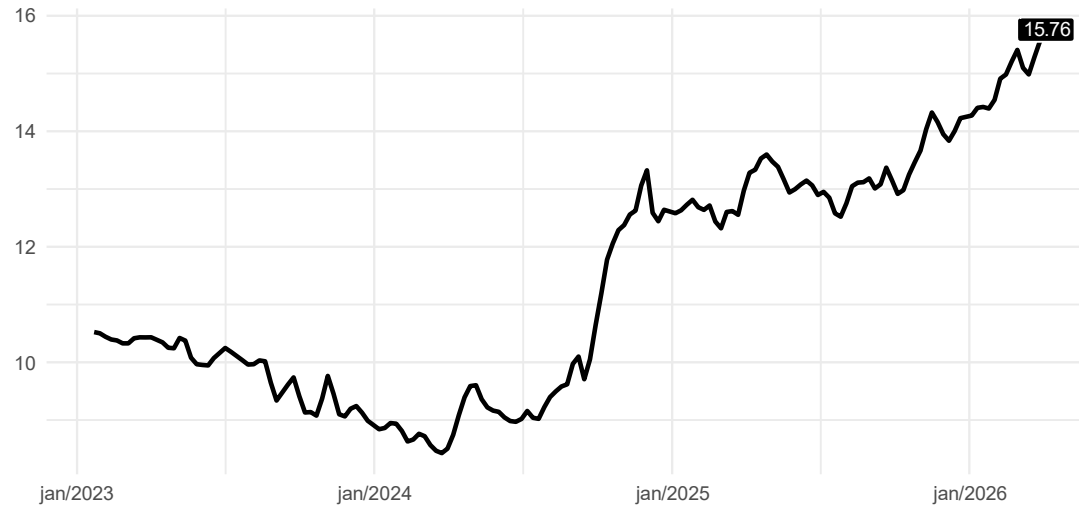
Média Semanal de Bonificações - São Paulo



Evolução do Indicador do Boi DATAGRO - (SP, R\$/@)



Série Histórica - Bezerra DATAGRO (MS, SP, MT, GO, MG)

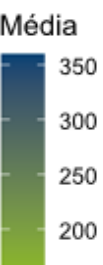


Série Histórica - Bezerra DATAGRO (MS, SP, MT, GO, MG)



Médias mensais do Indicador do Boi Gordo DATAGRO

	320.11	341.59	348.81	359.85	NA	NA	NA	NA	NA	NA	NA	NA
2025.0	327.69	320.08	312.49	323.43	309.17	313.22	301.13	308.25	308.03	310.64	321.26	320.63
	245.81	240.10	232.35	233.50	227.12	220.82	228.25	234.83	254.77	299.59	337.25	319.53
2022.5	284.14	287.40	282.09	281.10	258.74	243.38	247.20	219.96	213.10	238.07	236.36	246.65
	340.69	341.94	342.99	322.47	313.86	311.52	316.47	294.06	293.55	287.47	281.55	291.77
	288.72	301.80	308.65	316.22	309.23	317.92	318.67	316.32	302.93	271.05	296.85	324.81
2020.0	198.17	196.43	194.92	195.10	197.98	208.27	223.61	230.63	249.34	266.68	285.64	267.57
	154.16	154.09	156.77	159.30	157.25	156.57	157.15	158.24	161.43	166.57	200.79	209.11
	jan	fev	mar	abr	mai	jun	jul	ago	set	out	nov	dez



Disclaimer Os dados e as análises contidos neste relatório são estritamente informativos, sem caráter de recomendação de compra, venda ou outro fim com propósito particular de investimento. Desse modo, ressaltamos que todas as consequências ou responsabilidades pelo uso de quaisquer informações desta publicação são assumidas exclusivamente pelo usuário, eximindo a DATAGRO de todas as ações decorrentes do uso deste material. Dúvidas, críticas ou sugestões, contatar pelo e-mail indicadordoboi@datagro.com ou telefone (11) 99565-7806.

DATAGRO 

PLANTING DATA HARVESTING SOLUTIONS